



ТЕРРИТОРИАЛЬНЫЙ ОРГАН  
ФЕДЕРАЛЬНОЙ СЛУЖБЫ  
ГОСУДАРСТВЕННОЙ СТАТИСТИКИ  
ПО ВОЛГОГРАДСКОЙ ОБЛАСТИ

# Производство основных видов продукции животноводства по Волгоградской области



январь - август 2022 года



ТЕРРИТОРИАЛЬНЫЙ ОРГАН  
ФЕДЕРАЛЬНОЙ СЛУЖБЫ  
ГОСУДАРСТВЕННОЙ СТАТИСТИКИ  
ПО ВОЛГОГРАДСКОЙ ОБЛАСТИ

# Производство основных видов продукции животноводства

Волгоградская область

январь – август 2022 года

- 01 ПРОИЗВОДСТВО ПРОДУКЦИИ  
ЖИВОТНОВОДСТВА В ХОЗЯЙСТВАХ  
ВСЕХ КАТЕГОРИЙ
- 02 ПРОИЗВОДСТВО ПРОДУКЦИИ  
ЖИВОТНОВОДСТВА ПО КАТЕГОРИЯМ  
ХОЗЯЙСТВ
- 03 РЕАЛИЗАЦИЯ ПРОДУКЦИИ  
СЕЛЬСКОХОЗЯЙСТВЕННЫМИ  
ОРГАНИЗАЦИЯМИ\*



\* Сельскохозяйственные организации, не относящиеся к субъектам малого предпринимательства.



# ПРОИЗВОДСТВО ПРОДУКЦИИ ЖИВОТНОВОДСТВА В ХОЗЯЙСТВАХ ВСЕХ КАТЕГОРИЙ\*

январь - август 2022 г.

в % к соответствующему периоду предыдущего года

Скот и птица на убой в живом весе



**138,8**

ТЫС. ТОНН

Молоко



**413,4**

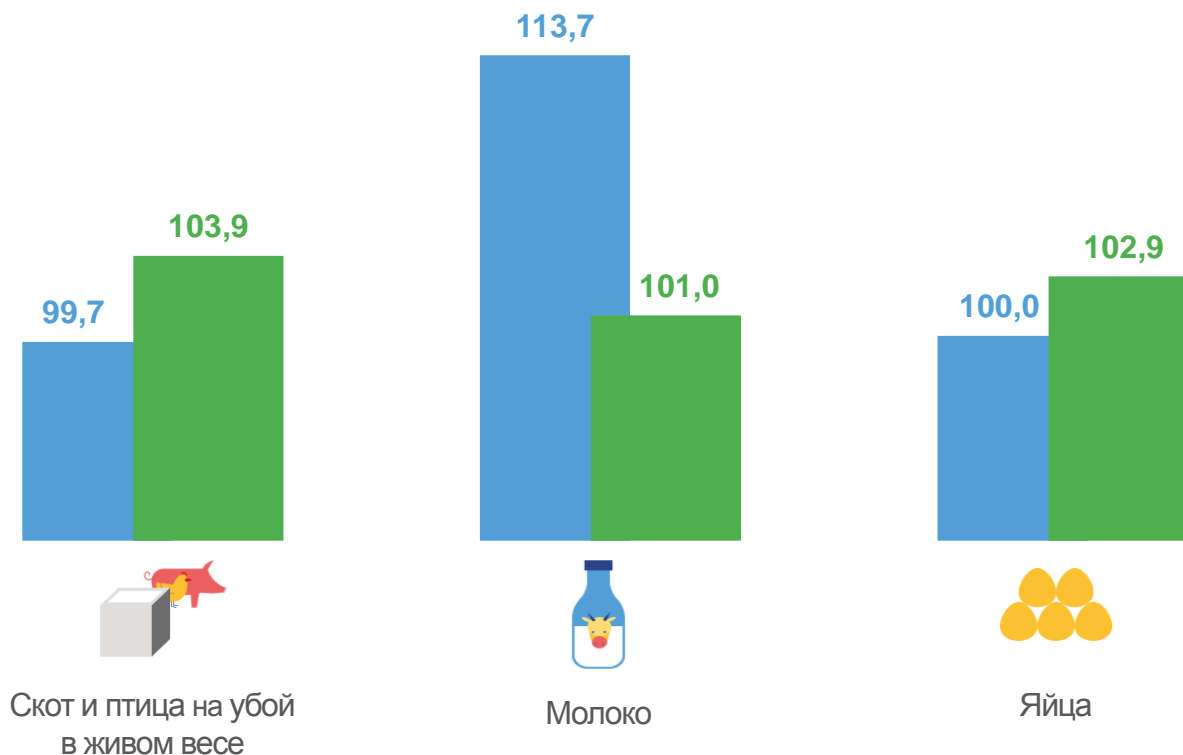
ТЫС. ТОНН

Яйца



**570,0**

млн штук



■ Январь – август 2021 г.  
к январю – августу 2020 г.

■ Январь – август 2022 г.  
к январю – августу 2021 г.

\* Предварительные данные.





# ПРОИЗВОДСТВО СКОТА И ПТИЦЫ НА УБОЙ В ЖИВОМ ВЕСЕ ПО КАТЕГОРИЯМ ХОЗЯЙСТВ\*

январь - август 2022 г.

в % к итогу



Сельскохозяйственные организации

**62,9**

ТЫС. ТОНН



Хозяйства населения

**68,4**

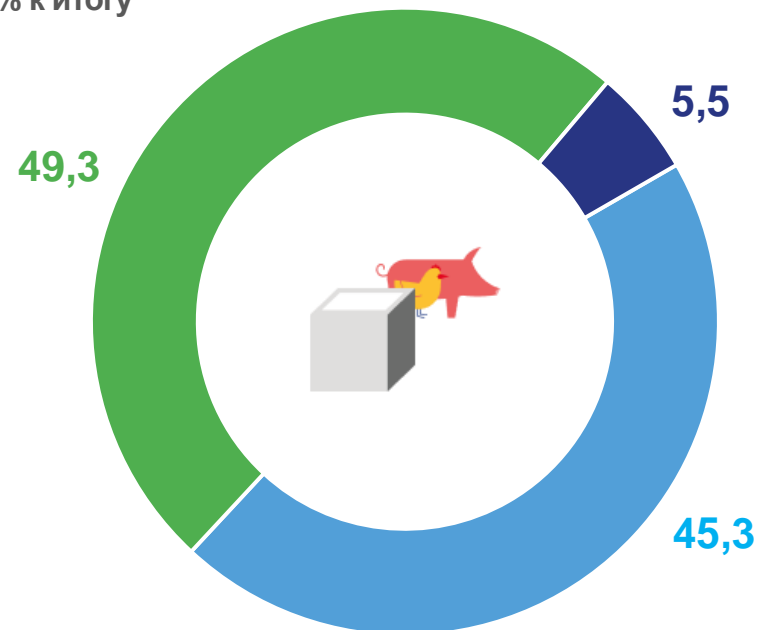
ТЫС. ТОНН



Крестьянские (фермерские) хозяйства и индивидуальные предприниматели

**7,6**

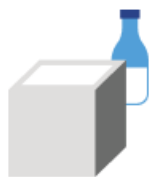
ТЫС. ТОНН



- Сельскохозяйственные организации
- Хозяйства населения
- Крестьянские (фермерские) хозяйства и индивидуальные предприниматели

\* Предварительные данные.





# ПРОИЗВОДСТВО МОЛОКА ПО КАТЕГОРИЯМ ХОЗЯЙСТВ\*

январь - август 2022 г.

в % к итогу



Сельскохозяйственные организации

**39,5**

ТЫС. ТОНН



Хозяйства населения

**343,3**

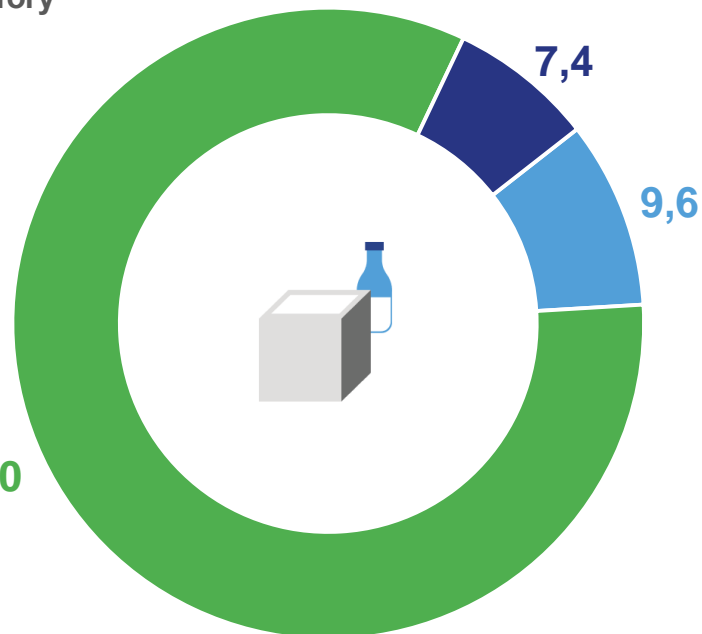
ТЫС. ТОНН



Крестьянские (фермерские) хозяйства и индивидуальные предприниматели

**30,6**

ТЫС. ТОНН



- Сельскохозяйственные организации
- Хозяйства населения
- Крестьянские (фермерские) хозяйства и индивидуальные предприниматели

\* Предварительные данные.





# ПРОИЗВОДСТВО ЯИЦ ПО КАТЕГОРИЯМ ХОЗЯЙСТВ\*

январь - август 2022 г.



Сельскохозяйственные организации

**338,2**  
млн штук



Хозяйства населения

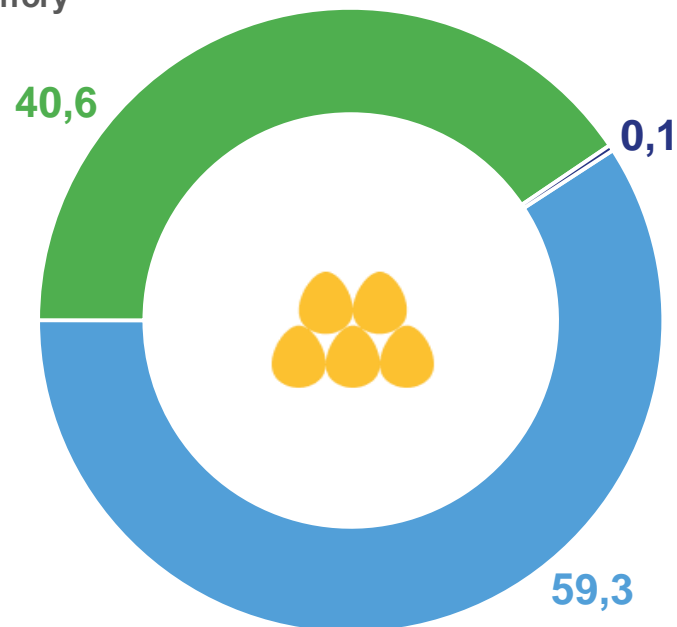
**231,2**  
млн штук



Крестьянские (фермерские) хозяйства и индивидуальные предприниматели

**0,6**  
млн штук

в % к итогу



- Сельскохозяйственные организации
- Хозяйства населения
- Крестьянские (фермерские) хозяйства и индивидуальные предприниматели

\* Предварительные данные.





# ПРОИЗВОДСТВО ПРОДУКЦИИ ЖИВОТНОВОДСТВА В СЕЛЬСКОХОЗЯЙСТВЕННЫХ ОРГАНИЗАЦИЯХ\*

не относящихся к субъектам малого предпринимательства.



НАДОЕНО МОЛОКА  
В РАСЧЕТЕ НА ОДНУ КОРОВУ  
МОЛОЧНОГО СТАДА

январь – август 2021 г. январь – август 2022 г.

**5 643** кг

**6 269** кг



СРЕДНЯЯ ЯЙЦЕНОСКОСТЬ  
ОДНОЙ КУРИЦЫ-НЕСУШКИ

январь – август 2021 г. январь – август 2022 г.

**215** штук

**208** штук



# РЕАЛИЗАЦИЯ ПРОДУКЦИИ СОБСТВЕННОГО ПРОИЗВОДСТВА В СЕЛЬСКОХОЗЯЙСТВЕННЫХ ОРГАНИЗАЦИЯХ\*

не относящихся к субъектам малого предпринимательства.

январь - август 2022 г.

в % к соответствующему периоду предыдущего года

ТЫС. ТОНН



Зерновые  
и зернобобовые  
культуры, всего

**434,5**



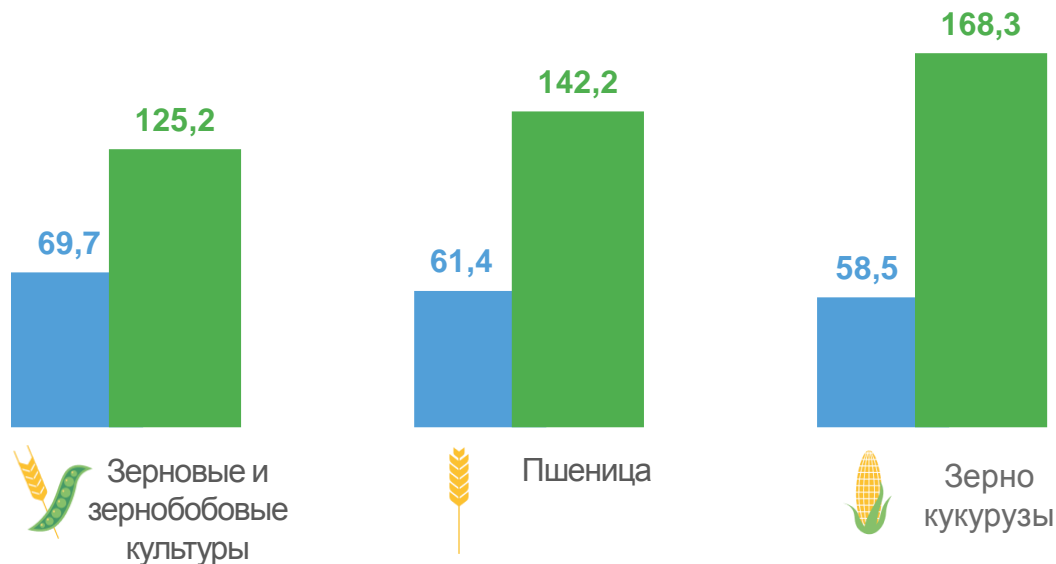
в том числе:  
пшеница

**406,3**



зерно кукурузы

**81,0**



■ Январь – август 2021 г.  
к январю – августу 2020 г.

■ Январь – август 2022 г.  
к январю – августу 2021 г.

\* Предварительные данные.





# РЕАЛИЗАЦИЯ ПРОДУКЦИИ СОБСТВЕННОГО ПРОИЗВОДСТВА В СЕЛЬСКОХОЗЯЙСТВЕННЫХ ОРГАНИЗАЦИЯХ\*

не относящихся к субъектам малого предпринимательства.

январь - август 2022 г.

в % к соответствующему периоду предыдущего года

Масличные культуры



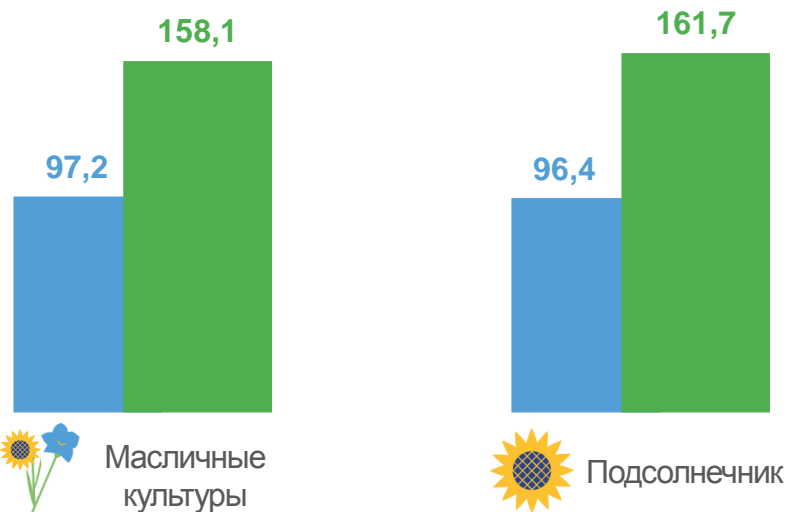
**211,5**

ТЫС. ТОНН

в том числе:  
подсолнечник



**197,4**



■ Январь – август 2021 г.  
к январю – августу 2020 г.

■ Январь – август 2022 г.  
к январю – августу 2021 г.

\* Предварительные данные.

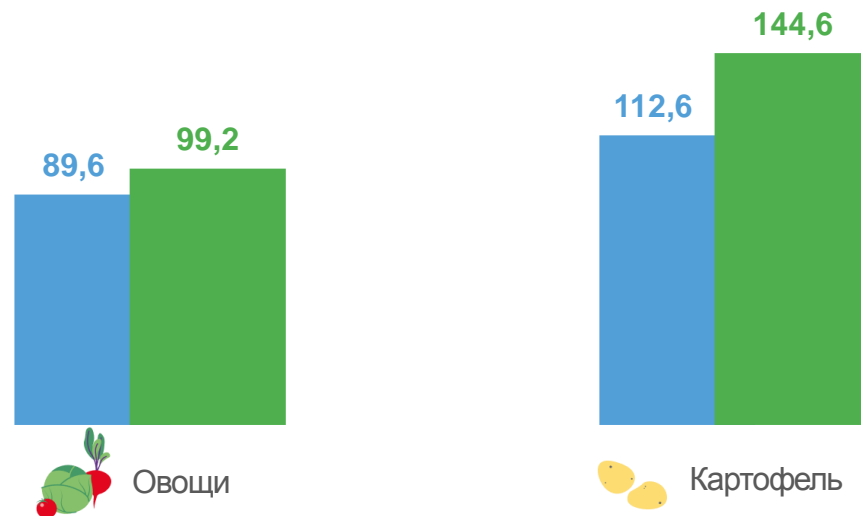
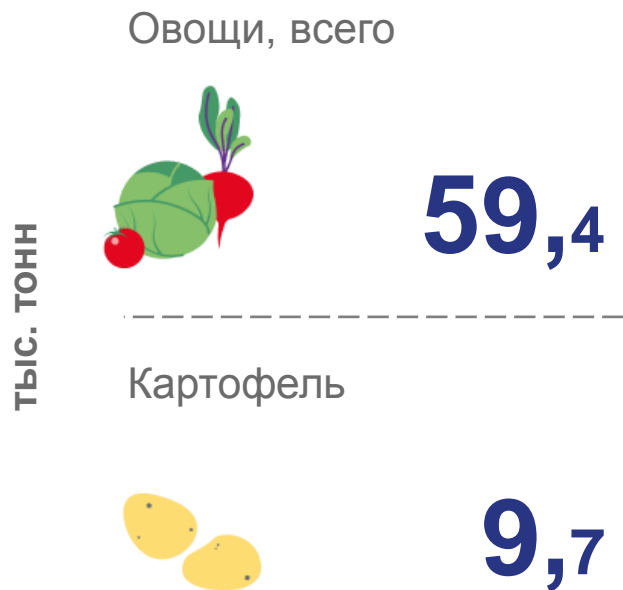


# РЕАЛИЗАЦИЯ ПРОДУКЦИИ СОБСТВЕННОГО ПРОИЗВОДСТВА В СЕЛЬСКОХОЗЯЙСТВЕННЫХ ОРГАНИЗАЦИЯХ\*

не относящихся к субъектам малого предпринимательства.

январь - август 2022 г.

в % к соответствующему периоду предыдущего года



■ Январь – август 2021 г.  
к январю – августу 2020 г.

■ Январь – август 2022 г.  
к январю – августу 2021 г.

\* Предварительные данные.

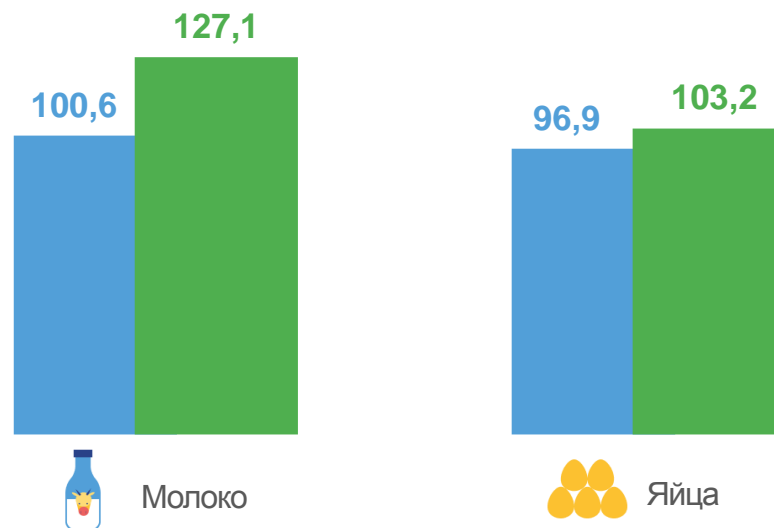


# РЕАЛИЗАЦИЯ ПРОДУКЦИИ СОБСТВЕННОГО ПРОИЗВОДСТВА В СЕЛЬСКОХОЗЯЙСТВЕННЫХ ОРГАНИЗАЦИЯХ\*

не относящихся к субъектам малого предпринимательства.

январь - август 2022 г.

в % к соответствующему периоду предыдущего года



■ Январь – август 2021 г.  
к январю – августу 2020 г.

■ Январь – август 2022 г.  
к январю – августу 2021 г.



\* Предварительные данные.



# РЕАЛИЗАЦИЯ ПРОДУКЦИИ СОБСТВЕННОГО ПРОИЗВОДСТВА В СЕЛЬСКОХОЗЯЙСТВЕННЫХ ОРГАНИЗАЦИЯХ\*

не относящихся к субъектам малого предпринимательства.

январь – август 2022 г.



СКОТ И ПТИЦА В ЖИВОМ ВЕСЕ

**56,7** ↑ **111,3%**

ТЫС. ТОНН

Январь – август 2022 г.  
к январю – августу 2021 г.

В ТОМ ЧИСЛЕ:



Крупный рогатый  
СКОТ

**1,4**

ТЫС. ТОНН



Овцы и козы

**0,3**

ТЫС. ТОНН



Свины

**19,1**

ТЫС. ТОНН



Птица

**35,8**

ТЫС. ТОНН